

Delårsrapport
januari – juni 2007

DIBS
Payment Services



Delårsrapport januari – juni 2007

DIBS Payment Services är Nordens ledande oberoende leverantör av funktionella, säkra och innovativa betaltjänster för handel via Internet. DIBS hanterar dagligen mer än 5 000 kunders transaktioner och har 45 medarbetare i Stockholm, Göteborg, Oslo, Köpenhamn, Ålborg och Helsingfors. DIBS blev listad på First North 18 juni med HQ Bank som Certified Adviser.

Januari – juni 2007 i sammandrag

- Nettomsättningen 36,3 Mkr (29,7) + 22 %
 - Rörelseresultatet 9,2 Mkr (6,1) + 51 %
 - Resultatet efter skatt 9,3 Mkr (6,2) + 50 %
 - Resultatet efter skatt per aktie 1,07 kr (0,72) + 49 %
 - Andelen återkommande intäkter 90 % (88)
-
- Nettoinflödet av antalet kunder 882 (724) + 22 %
 - Kundernas samlade transaktionsvärde 18,5 miljarder kr (13,9) + 33 %
 - EBITDA 10,3 Mkr (8,2) + 26 %
 - EBITDA-marginal 28 % (28%)

April - juni 2007 i sammandrag

- Nettomsättningen 18,6 Mkr (15,5) + 21 %
 - Rörelseresultatet 5,0 Mkr (2,6) + 92 %
 - Resultatet efter skatt 5,1 Mkr (2,6) + 96 %
 - Resultatet efter skatt per aktie 0,59 kr (0,31) + 90 %
 - Andelen återkommande intäkter 91% (88%)
-
- Nettoinflödet av antalet kunder 445 (365) + 22 %
 - EBITDA 5,6 Mkr (4,3) + 30 %
 - EBITDA-marginal 30 % (28%)
 - Efter noteringen på First North den 18 juni fick bolaget ca 1500 aktieägare

VD-kommentar

Som oberoende och marknadsledande leverantör av betalningstjänster för e-handeln har DIBS en stabil och tillfredställande finansiell utveckling. Marknaden är fortsatt stark och fler och fler företag väljer att sälja via internet. Samtidigt ökar redan etablerade e-handelsföretag sin försäljning i så väl antal genomförda köp som total försäljningsvolym.

Marknadsutvecklingen

Den nordiska e-handeln växer ca 25 procent per år, och i svensk detaljhandel är e-handeln den snabbaste växande säljkanalen enligt HUIs (Handelsutredningsinstitut) rapport. Även danska PBS rapporterar stark tillväxt med en ökning på 27 procent i antalet inlösta e-handelstransaktioner via banken för andra kvartalet 2007.

Framtiden för e-handeln som sälj- och köpkanal hos handlare och konsumenter bedöms som mycket stark. 60 procent av e-handelsföretagen i HUI's undersökning, tror att försäljningen kommer att öka det närmsta halvåret. 83 procent av tillfrågade konsumenter planerar då att handla på nätet.

Under andra kvartalet har DIBS ingått avtal med ett flertal större kunder med internationell representation, t ex CD ON, Nordic Bet, Just Eat, Apoteket, Dancenter, Thai Airways och Sterling. Det stora kundinflödet visar att DIBS lokala närvaro i flera länder och breda utbud av betalningsformer har påverkat marknaden i stor utsträckning.

DIBS växer under stark lönsamhet

Med DIBS affärsmodell får den underliggande tillväxten en direkt effekt: intäkterna ökade med 22 procent första halvåret i år. Särskilt glädjande tycker jag är att de återkommande intäkterna ökar så starkt, plus 25 procent för andra kvartalet och plus 26 procent för första halvåret.

Engångsintäkterna i form av startavgifter har däremot minskat. Detta kan förklaras med en medveten prisstrategi att minska inträdeströskeln för nya kunder och därmed öka försäljningen. Åtgärden har haft positiv effekt på försäljningen genom ett stadigt ökande antal nya kunder.

Skalbarheten i DIBS verksamhet påverkade resultatutvecklingen med en 96 procents ökning för kvartalet och med 51 procent för halvåret.

Den 18 juni listades DIBS på First North och aktien övertecknades mer än 7 gånger.

Min förhoppning är att DIBS genom sin starka position som marknadsledare i Norden, med sin skalbara affärsmodell och sin tydliga tillväxtstrategi skall fortsatt visa tillväxt och positiv utveckling.

Stockholm den 14 augusti 2007

Eric Wallin

Verkställande direktör

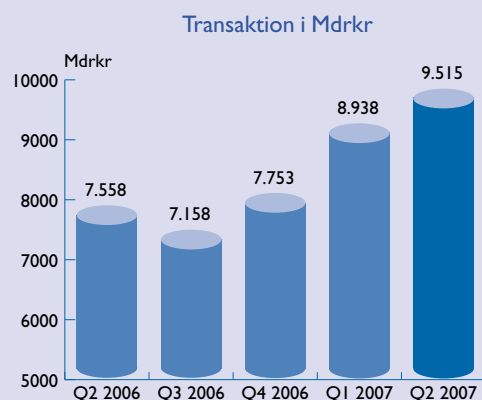
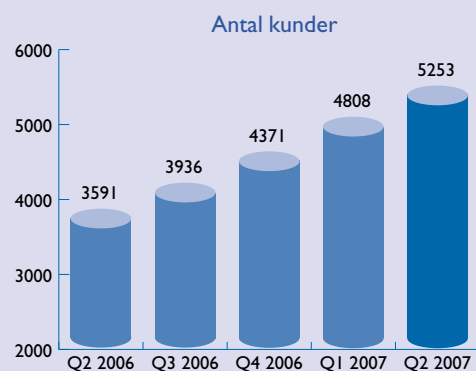
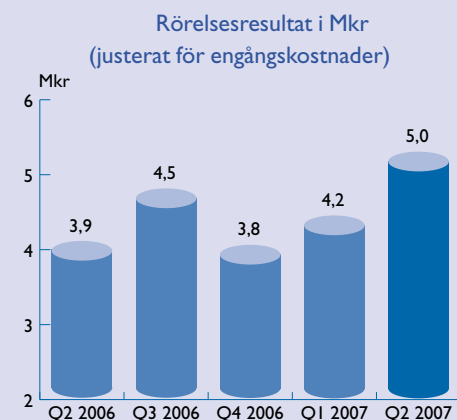
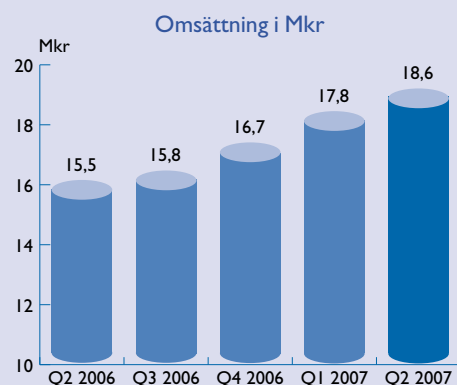
Delårsrapport januari – juni 2007

DIBS redovisar en nettoomsättning för andra kvartalet på 18,6 Mkr (15,5) och 36,3 Mkr (29,7) för hela sexmånadersperioden. Andelen återkommande intäkter ökade till 90 procent av de totala intäkterna jämfört med 88 procent från föregående år.

Effekten av skalbarheten i affärsmodellen ger en mycket stark resultatutveckling. Rörelseresultatet uppgår till 5,0 Mkr för kvartalet och 9,2 Mkr för sexmånadersperioden.

Rörelsens kostnader för kvartalet uppgick till 13,6 Mkr en ökning med 16 procent från föregående år. (För jämförbarheten har engångskostnader uppgående till 1,2 Mkr för samgåendet mellan DIBS och DebiTech eliminerats.) Ökningen kan förklaras med genomförda personalrekryteringar under senare delen av 2006 samt ökade försäljningsomkostnader under 2007.

Försäljningen utvecklas mycket positivt där nettoinflödet av nya kunder är rekordhög – 445 nya kunder för andra kvartalet. Totalt hade DIBS 5 253 kunder vid halvårsskiftet. Även utvecklingen av kundernas transaktions-volymer är rekordhög och uppgår till 9,5 Mdrkr för kvartalet.





Investeringar

Investeringarna, som primärt avser inköp av hård- och mjukvaror, uppgick under första halvåret till 1,7 Mkr.

Likviditet och finansiell ställning

Bolagets kassa uppgår till 46,2 Mkr. Kassaflödet från den löpande verksamheten uppgick till 5,9 Mkr för sexmånadersperioden och med ett samlat positivt kassaflöde för halvåret med 27,9 Mkr efter den genomförda nyemissionen. Koncernen har inga räntebärande skulder. Soliditeten uppgick till 83 procent vid rapportperiodens utgång.

Eget kapital

Koncernens eget kapital var vid periodens utgång 63,7 Mkr. I samband med listningen på First North nyemitterades 739 488 nya aktier till kurs 36 kr vilket bidrog med drygt 26 Mkr före kostnader i samband med nyemissionen. Totalt har det egna kapitalet ökat med kr 33,1 Mkr under rapportperioden.

Medarbetare

Antalet medarbetare vid utgången av andra kvartalet 2007 uppgick till 45, (22 medarbetare på sälj och support, 15 medarbetare på drift och utveckling samt 8 medarbetare inom ledning, administration och ekonomi).

Övriga bolagshändelser

Vid den ordinarie årsstämman den 11 maj beslutades om en aktiesplit 4:1 samt om ett bemyndigande för styrelsen att kunna emittera upp till 300 000 st nya aktier (1 200 000 efter split).

Omval gjordes av styrelseledamöterna Eva Ogestadh, Henrik Aspén, Henning N Jensen, Mikael Konnerup, Sven Mattsson, samt av Mats Sundström som styrelseordförande.

Den 18 juni listades bolaget på First North och 739 488 st nya aktier emitterades till kurs 36 kr.

Framtidsutsikter

DIBS affärsmodell gynnas av såväl växande antalet e-handlare som e-handelstransaktioner. Ökningen baseras på en långsiktig och uthållig förändring i konsumtionsmönstren, där konsumenter i ökad grad handlar på nätet. Detta är en av de viktigaste drivkrafterna för e-handels utveckling.

Sammantaget kan sägas att DIBS har en marknadsledande position i en starkt växande marknad, och har därför goda förutsättningar för fortsatt stark tillväxt och ökad lönsamhet. DIBS tillväxtstrategi baseras på att växa organiskt men också genom förvärv.

Resultaträkning i sammandrag

(tkr)	2007 apr-jun	2006 apr-jun	2007 jan-jun	2006 jan-jun	2006 jan-dec
Nettoomsättning	18 561	15 456	36 332	29 720	62 279
Rörelsens kostnader					
Övriga externa kostnader	3 995	3 904	8 595	7 375	-14 697
Personalkostnader	8 970	7 285	17 443	14 109	-30 189
Avskrivningar	561	418	1 076	766	-1 614
Övriga rörelsekostnader	9	1 253	9	-1 353	-6 376
Rörelseresultat	5 026	2 595	9 209	6 117	9 403
Räntenetto och liknande poster	116	19	131	72	153
Resultat efter finansiella poster	5 142	2 614	9 339	6 188	9 556
Skatt på periodens resultat	-	-	-	-	4 282
Periodens resultat ¹⁾	5 141	2 614	9 339	6 188	13 838
Resultat per aktie, kr ²⁾	0,59	0,31	1,07	0,72	1,62
Genomsnittligt antal aktier, tusental ³⁾	8 872	8 549	8 703	8 549	8 549

¹⁾ Jämförelsetal för 2006 är justerat med periodisering av bonuskostnad. Skatt för jämförelseåret är inte beräknat löpande och redovisas därför endast i Q4 2006

²⁾ Resultat efter utspädning kan inte beräknas då marknadsnoterat pris på aktien saknas, för större delen av rapportperioden

³⁾ Genomsnittligt antal aktier för 2006 är justerat med genomförd split 4:1

Balansräkning i sammandrag

(tkr)	2007 30 jun	2006 30 jun	2006 31 dec
TILLGÅNGAR			
Immateriella anläggningstillgångar	832	1 251	1 015
Materiella anläggningstillgångar	3 529	2 439	2 881
Finansiella anläggningstillgångar	295	159	159
Uppskjuten skattefordran	12 959	5 746	11 611
Summa anläggningstillgångar	17 615	9 595	15 666
Kortfristiga fordringar	5 878	6 802	5 878
Övriga omsättningstillgångar	6 741	3 464	3 382
Kassa och bank	46 226	17 943	18 317
Summa omsättningstillgångar	58 845	28 208	27 577
Summa tillgångar	76 460	37 803	43 243
EGET KAPITAL OCH SKULDER			
Eget kapital	63 743	27 118	30 647
Kortfristiga skulder	12 717	10 685	12 596
Summa eget kapital och skulder	76 460	37 803	43 243



Kassaflödesanalys

(tkr)	2007 apr-jun	2006 apr-jun	2007 jan-jun	2006 jan-jun	2006 jan-dec
Kassaflöde från den löpande verksamheten före förändringar av rörelsekapital					
förändringar av rörelsekapital	5 702	3 032	10 415	6 954	11 144
Ökning(-)/Minskning(+) av rörelsefordringar	-2 383	1 925	3 359	2 825	-1 564
Ökning(-)/Minskning(+) av rörelseskulder	1 660	3 012	-1 134	2 971	3 377
Kassaflöde från den löpande verksamheten	4 979	4 119	5 922	7 100	12 957
Investeringsverksamheten	-653	-339	-1 678	-1 294	-2 422
Finansieringsverksamheten	19 771	-5 287	23 691	-5 287	-9 437
Årets kassaflöde	24 097	-1 507	27 935	518	1 098
Likvida medel vid periodens början	22 100	19 479	18 317	17 429	17 429
Kursdifferens	29	-29	-26	-4	-210
Likvida medel vid periodens slut	46 226	17 943	46 226	17 943	18 317

Nyckeltal

	2007 apr-jun	2006 apr-jun	2007 jan-jun	2006 jan-jun	2006 jan-dec
Omsättningstillväxt, %	21	31	22	31	28
Rörelsemarginal, %	27	25	25	25	15
Vinstmarginal, %	28	17	26	21	22
Soliditet, %	83	72	83	72	71
Nettoinvesteringar, Mkr	653	339	1 678	1 294	2 353

Förändring i eget kapital

(tkr)	2007 apr-jun	2006 apr-jun	2007 Jan-jun	2006 jan-jun	2006 jan-dec
Eget kapital vid periodens ingång	38 809	29 967	30 647	26 333	26 333
Utdelning ¹⁾	-	-4 889	-	-	-9 035
Återköp egna aktier ²⁾	-	-399	-	-399	-
Nyemission	19 771	-	23 691	-	-
Övriga reguleringar	21	-175	66	-115	-489
Periodens nettoresultat	5 141	2 614	9 339	6 188	13 838
Eget kapital vid periodens utgång	63 743	27 118	63 743	27 118	30 647

1) Avser utdelning till DIBS Danmarks aktieägare för samgående med DebitTech.

2) Återköp egna aktier avser DIBS A/S före samgående med DIBS Payment Services AB

Data per aktie

(tkr)	2007 apr-jun	2006 apr-jun	2007 jan-jun	2006 jan-jun	2006 jan-dec
Resultat per aktie, kr ¹⁾	0,59	0,31	1,07	0,72	1,62
Eget kapital per aktie, kr ¹⁾	7,26	3,17	7,32	3,17	3,58
Antal aktier på balansdagen ¹⁾	9 390 300	8 548 512	9 390 300	8 548 512	8 548 512
GNS antal aktier i perioden ¹⁾	8 782 143	8 545 512	8 702 661	8 548 512	8 548 512

1) Antal aktier för 2006 är justerat med split 4:1 genomfört 11 maj 2007

Kvartalsdata

	År	Kv 1	Kv 2	Kv 3	Kv 4	Helår
Koncernen i sammandrag						
Nettoomsättning (Mkr)	2007	17,77	18,56			
	2006	14,26	15,46	15,81	16,69	62,22
Rörelseresultat före avskrivningar EBITDA (Mkr) ¹⁾	2007	4,70	5,60			
	2006	3,97	4,27	4,92	4,25	17,41
EBITDA marginal ¹⁾	2007	26	30			
	2006	28	28	31	25	28
Rörelseresultat (Mkr) ¹⁾	2007	4,18	5,04			
	2006	3,62	3,85	4,53	3,79	15,78
Resultat per aktie (kr) ¹⁾	2007	0,49	0,59			
	2006	0,43	0,45	0,53	0,94	2,35
Genomsnittligt antal aktier (tusen st)	2007	8 623	8 782			
	2006	8 549	8 549	8 549	8 549	8 549
Antal anställda vid periodens slut	2007	44	45			
	2006	40	42	44	44	44

1) Före engångskostnader för samgåendet 6,4 (Mkr) för helåret 2006

Redovisningsprinciper

Denna delårsrapport är upprättad i enlighet med 9 kap i Årsredovisningslagen (1995:1554). De principer som tillämpas i denna rapport är de som beskrivs i Årsredovisningen för 2006.

Denna delårsrapport har ej granskats av bolaget revisor

Stockholm den 14 augusti, 2007

Eric Wallin, verkställande direktör

Kommande rapporttillfällen

2007-11-06: Delårsrapport tredje kvartalet 2007

2008-02-12: Bokslutskommuniké för räkenskapsåret 2007

För ytterligare information kontakta:

Eric Wallin, verkställande direktör 08-527 525 54

Lars Friis, ekonomichef 08-527 525 56

DIBS
Payment Services



DIBS Payment Services AB (publ.)

Stockholm

Kungsbroplan 2
Box 165
101 23 Stockholm
Sverige
Tel: +46 (8) 527 525 00
www.dibs.se

Göteborg

Lilla Torget
411 18 Göteborg
Sverige
Tel: +46 (31) 600 800
www.dibs.se

Köpenhamn

Gl. Lundtoftevej 1B
DK- 2800 Lyngby
Danmark
Tel: +45 7020 3077
www.dibs.dk

Aalborg

Niels Jernes Vej 10
DK-9220 Aalborg Ø
Danmark
Tel: +45 7020 3077
www.dibs.dk

Oslo

Bogstadveien 11
NO-0355 Oslo
Norge
Tel: +47 4529 9411
www.dibs.no